

Handleiding

HET ORANJE KRUIS.NL

Portal versie 1 april 2019



Bestemd voor gebruik door:

Kwalificatiehouders Het Oranje Kruis

Account aanmaken

Eerste keer?

Wanneer u nieuw bent op de portal kunt u met een kwalificatie- of persoonsnummer en geboortedatum een account aanmaken op de portal.

Inloggen

Gebruik uw kwalificatienummer (= diploma-/certificaatnummer) of persoonsnummer om in te loggen.

Diploma/persoonsnummer

Wachtwoord

Wachtwoord vergeten

Eerste keer?
Maak dan een account aan

Inloggen

Welkom bij Het Oranje Kruis

De portal voor kwalificatiehouders, opleidingsinstituten, instructeurs Eerste Hulp en examinatoren.

- Als kwalificatiehouder (= diploma-/certificaathouder) kunt u hier o.a. uw behaalde diploma's en certificaten inzien, uw gegevens invoeren & wijzigen en een certificeringswekker instellen.
- Als opleidingsinstituut kunt u hier examens aanvragen, hercertificering aanvragen, gegevens van uw klanten en uzelf beheren en diplomahouders in- en uitschrijven.
- Als instructeur Eerste Hulp kunt u de hercertificeringen beoordelen.
- Als examiner kunt u hier de u toegewezen examens inzien en de beoordeling invoeren.

Een kwalificatienummer is het nummer op uw diploma of certificaat.

Nadat u een account heeft aangemaakt, ontvangt u een activeringsmail. Wanneer u deze activeert kunt u inloggen in de portal.

Let op: Het kan gebeuren dat de activeringsmail in uw spambox terecht komt.

Inloggen

Als u een account heeft aangemaakt dan kunt u inloggen met uw kwalificatie- of persoonsnummer en het aangemaakte wachtwoord.

HET ORANJEKRUIS.NL Inloggen Diplomachecker Contact

Inloggen

Gebruik uw kwalificatienummer (= diploma-/certificaatnummer) of persoonsnummer om in te loggen

Diploma/persoonsnummer

Wachtwoord

Wachtwoord vergeten

Eerste keer?
Maak dan een account aan

Inloggen

Welkom bij Het Oranje Kruis

De portal voor kwalificatiehouders, opleidingsinstituten, instructeurs Eerste Hulp en examinatoren.

- Als kwalificatiehouder (= diploma-/certificaathouder) kunt u hier o.a. uw behaalde diploma's en certificaten inzien, uw gegevens invoeren & wijzigen en een certificeringswekker instellen.
- Als opleidingsinstituut kunt u hier examens aanvragen, hercertificering aanvragen, gegevens van uw klanten en uzelf beheren en diplomahouders in- en uitschrijven.
- Als instructeur Eerste Hulp kunt u de hercertificeringen beoordelen.
- Als examinator kunt u hier de u toegewezen examens inzien en de beoordeling invoeren.

Wachtwoord vergeten?

Wanneer u het wachtwoord bent vergeten dan is het mogelijk een nieuw wachtwoord aan te maken door te klikken op: Wachtwoord vergeten.

Door uw kwalificatie- of persoonsnummer op te geven en te klikken op de button "Wachtwoord vergeten" dan ontvangt u een e-mail met daarin de informatie voor het maken van een nieuw wachtwoord.

Let op: Het kan gebeuren dat de e-mail in uw spambox terecht komt

Uw profielgegevens



Uw profiel

[Input field]

Voornaam [Input field] Voorletters [Input field]

Tussenvoegsel [Input field] Achternaam [Input field]

Bekijk uw gegevens

Na inloggen komt u:

- als kwalificatiehouder direct bij uw profielgegevens.


- als contactpersoon van een organisatie, examinator of instructeur Eerste Hulp op de *homepage* van de portal. Links staat *Uw profiel*. Door op de button *Bekijk uw gegevens* te klikken komt u op de pagina met uw profielgegevens



[Input field]  Wijzig


Tussenvoegsel [Input field] Achternaam [Input field]

Geboortedatum [Input field] Geslacht [Input field]

Adresgegevens  Wijzig


Adres [Input field] Land NL

Postcode [Input field] Plaats [Input field]

Contactgegevens  Wijzig

E-mailadres [Input field] Nieuwsbrief [Input field]

Telefoon [Input field] Mobiel [Input field]

Wachtwoord  Wachtwoord wijzig

Gegevens wijzigen

Door op de potloodicoontjes te klikken, is het mogelijk om gegevens te wijzigen.


Wij vragen u de gegevens zo compleet mogelijk in te voeren. De noodzaak daarvoor wordt [privacy documenten](#) toegelicht.

Wachtwoord wijzigen

Via de button *Wachtwoord wijzigen* is er de mogelijkheid om een nieuw wachtwoord in te stellen.

Uw kwalificatiekaart

Hier staat de informatie van de door u behaalde kwalificaties (diploma's en certificaten).

Kwalificatie	Type	Examendatum	Vervaldatum 
Eerste Hulp	Diploma	13-3-2019	1-10-2021
Eerste Hulp aan kinderen	Certificaat	13-3-2019	1-10-2021
Instructeur Eerste Hulp	Diploma	13-3-2019	1-10-2021

Kloppen deze gegevens niet? Neem dan contact met ons op.

Een instructeur Eerste Hulp met een aantekening (certificaat) Eerste Hulp bij sportongevallen en/of Eerste Hulp bij wandelletsel is automatisch ook instructeur hiervan. Dit wordt niet (meer) apart vermeld op het diploma.

Examendatum

Hieronder is vermeld wanneer u het examen heeft behaald.

Vervaldatum

Hier is zichtbaar wanneer het diploma of certificaat vervalt. Een diploma of certificaat van Het Oranje Kruis is twee jaar geldig na examinering en na elke hercertificering (verlenging).

Certificeringswekker

De kwalificatiehouder is zelf verantwoordelijk voor het bewaken van de geldigheid van zijn/haar diploma's en/of certificaten. Daarnaast kan het opleidingsinstituut de kwalificatiehouder informeren over de geldigheid van het diploma of certificaat.

Het Oranje Kruis kan daarbij ook faciliteren. Een kwalificatiehouder kan dit op vrijwillige basis kenbaar maken door de certificeringswekker in te stellen.

Het is mogelijk om per e-mail 12 en/of 6 maanden voor de vervaldatum van de diploma of het certificaat geïnformeerd te worden. Dit kan gedaan worden door deze mogelijkheden aan te geven met de aan/uit schuif.

Certificeringswekker

Als diploma/certificaathouder kunt u aangeven of u het wenselijk vindt dat Het Oranje Kruis u e-mail informeert over het aflopen van de geldigheidsdatum van uw certificering.

Stuur herinnering 6 maanden voor vervaldatum.

Stuur herinnering 12 maanden voor vervaldatum.

u ontvangt nu 6 maanden voor vervaldatum een e-mail

Uw kwalificatie(s)

↓ Download diploma / certificaat

Instructeur Eerste Hulp
Uw diploma is geldig tot **1-10-2021**

Print profiel gegevens

Rechts bovenaan ziet u uw diploma en / of certificaat.

Via de button *Download diploma / certificaat* kunt u deze als PDF downloaden

Via de button *Print profiel gegevens*, kunt u een print van deze gehele pagina maken.